



**27 mm
Kulakh Ray**

27 mm Slide With Pegs

Шариковая направляющая с петлями
Ray Sajahe ki ba عرض 27 ميليمتر داراي گوشواره براي نصب است

Opsiyon !

**27 mm Kulakh
Stoperli Bilyeli Ray**

27 mm Ball Bearing Slide With Pegs And Plastic Stopper
Шариковые направляющие 27mm с системой стоп
ريل بلیزرینگدار 27 میلیمتر داراي استاپر



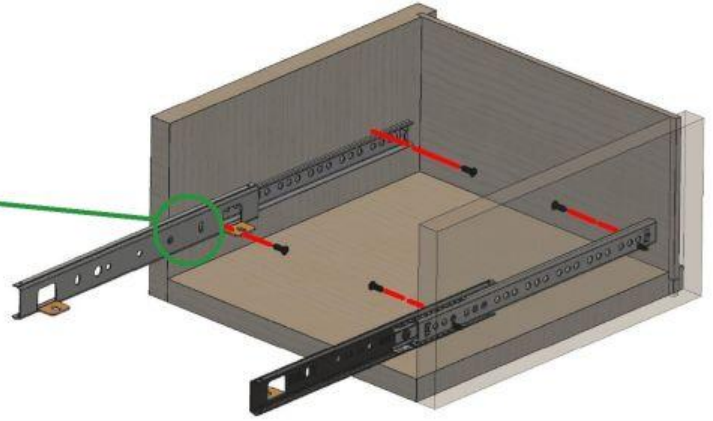


**27 mm
Kulakh Ray**

27 mm Slide With Pegs
1. Laptokovaya rasplavennaya s chernim
okrasom. 2. Rasplavennaya s chernim
okrasom. 3. Rasplavennaya s chernim
okrasom.

27 mm KULAKLI RAY MONTAJ 27 mm Slide With Pegs Assembly

1) Kasanın hazırlanması Prepare the carcass

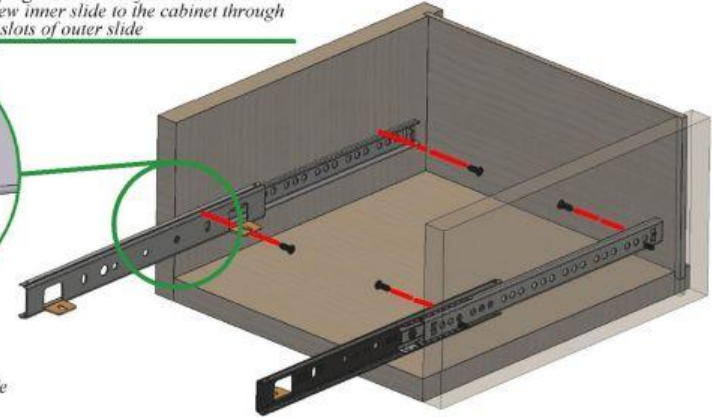


Kasaya uygun mesafede delikler açılır
Apply appropriate holes at cabinet

2) İç Rayın kasaya vidalanması Screw inner slide to the cabinet




İç ray dış raydaki delik boşluğundan kasaya vidalanır.
Screw inner slide to the cabinet through the slots of outer slide



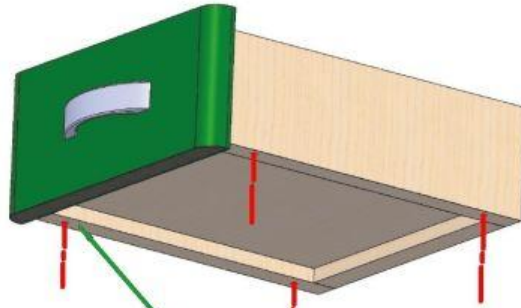
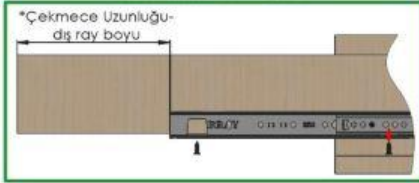
Ray uygun şekilde açılarak kasaya iç raydan vidalanır.
Pull the slide at relevant level and screw to the cabinet through inner slide

3) Çekmecenin hazırlanması Set up drawer

Min Çalışmada Delik Mesafesi
Slot extension at min. Level

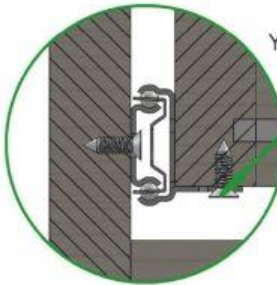


Max Çalışmada Delik Mesafesi
Slot extension at max. Level

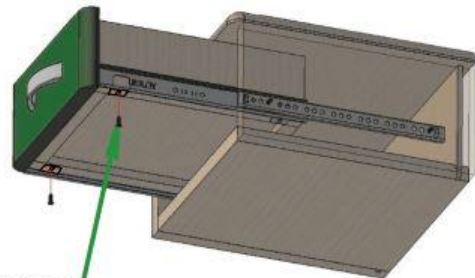


Çekmecenin alt bölgesine uygun mesafede delikler açılır.
Apply appropriate holes to the drawer at underneath part

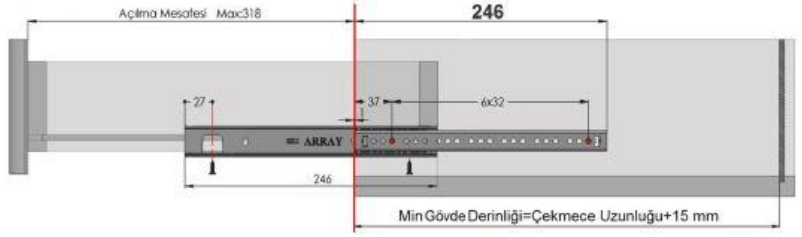
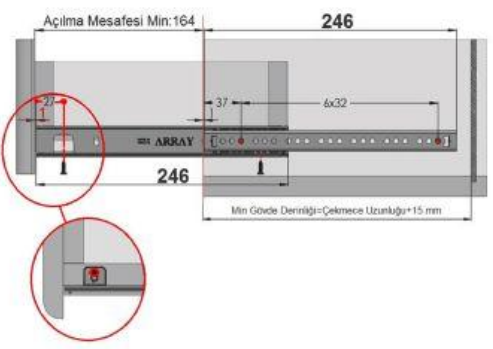
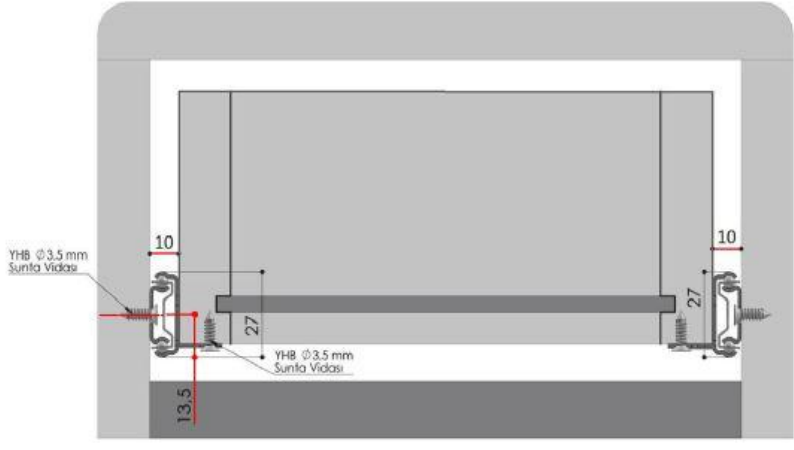
4) Dış rayın çekmeceye kulaklardan vidalanması Screw process of outer slide to the drawer through "ears"



YHB Ø3,5 Sunta Vidası



Dış Raydaki kulaklar, çekmeceye vidalanır.
"Ears" of outer slide is screw to the drawer.


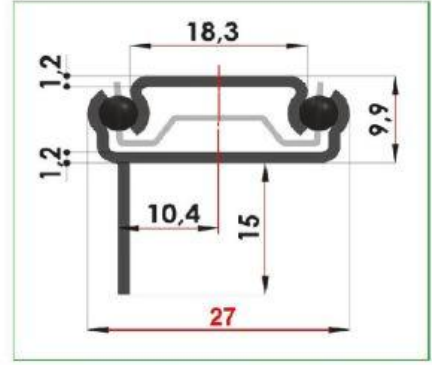



Montaj Ölçüleri (Min)

Model	Açılma Mesafesi (Min)	Kasa Ön Kenarı	Çekmece Ön Kenarı	Min Gövde Derinliği
02.27.278.KL.00	199	278	7x32	Min Gövde Derinliği=Çekmece Uzunluğu+15 mm
02.27.310.KL.00	204	310	8x32	Min Gövde Derinliği=Çekmece Uzunluğu+15 mm
02.27.342.KL.00	234	342	9x32	Min Gövde Derinliği=Çekmece Uzunluğu+15 mm
02.27.374.KL.00	268	374	10x32	Min Gövde Derinliği=Çekmece Uzunluğu+15 mm
02.27.406.KL.00	300	406	11x32	Min Gövde Derinliği=Çekmece Uzunluğu+15 mm
02.27.438.KL.00	332	438	5x32, 46, 6x32	Min Gövde Derinliği=Çekmece Uzunluğu+15 mm
02.27.470.KL.00	364	470	160, 78, 178	Min Gövde Derinliği=Çekmece Uzunluğu+15 mm
02.27.502.KL.00	396	502	160, 110, 178	Min Gövde Derinliği=Çekmece Uzunluğu+15 mm

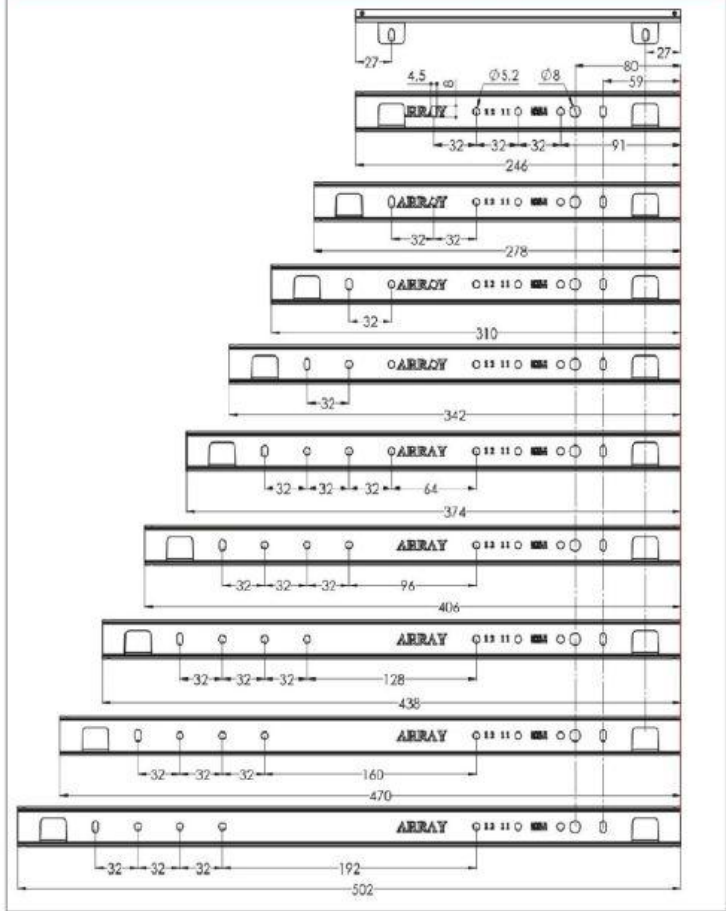
Montaj Ölçüleri (Max)

Model	Açılma Mesafesi (Max)	Kasa Ön Kenarı	Çekmece Ön Kenarı	Min Gövde Derinliği
02.27.278.KL.00	392	278	7x32	Min Gövde Derinliği=Çekmece Uzunluğu+15 mm
02.27.310.KL.00	408	310	8x32	Min Gövde Derinliği=Çekmece Uzunluğu+15 mm
02.27.342.KL.00	472	342	9x32	Min Gövde Derinliği=Çekmece Uzunluğu+15 mm
02.27.374.KL.00	536	374	10x32	Min Gövde Derinliği=Çekmece Uzunluğu+15 mm
02.27.406.KL.00	600	406	11x32	Min Gövde Derinliği=Çekmece Uzunluğu+15 mm
02.27.438.KL.00	664	438	5x32, 46, 6x32	Min Gövde Derinliği=Çekmece Uzunluğu+15 mm
02.27.470.KL.00	728	470	160, 78, 178	Min Gövde Derinliği=Çekmece Uzunluğu+15 mm
02.27.502.KL.00	792	502	160, 110, 178	Min Gövde Derinliği=Çekmece Uzunluğu+15 mm



Kulaklı Olma Özelliği (Slide With Pegs Feature)

Dış Ray Vida Konumlandırma Eksenleri



Ürün Kodu (Item code) (Код продукции)	Ray Boyu (Slide Length) (Длина направляющей) mm	Min. Çalışma Mesafesi (Min Working Distance) (Мин. рабочее расстояние) mm	Max. Çalışma Mesafesi (Max Working Distance) (Мак. рабочее расстояние) mm	Taşıma Kapasitesi (Load Capacity) (Пропускная способность) kg	Kutu Ağırlığı (Box Weight) (Вес коробки) kg	Kutu Miktarı (Quantities Per Box) (Кол-во комплектов)
02.27.246.KL.00	246	165	326	15	9,8	30 Set
02.27.278.KL.00	278	197	392	15	10,9	30 Set
02.27.310.KL.00	310	205	408	15	12,1	30 Set
02.27.342.KL.00	342	237	472	15	13,2	30 Set
02.27.374.KL.00	374	269	536	15	14,4	30 Set
02.27.406.KL.00	406	301	600	15	15,5	30 Set
02.27.438.KL.00	438	333	664	15	16,7	30 Set
02.27.502.KL.00	502	397	792	15	19,1	30 Set


Sac kalınlığı 1,2 - 1,2 mm'dir.
15 kg yük taşıma kapasitesi vardır.
Kulaklı olması kolay montaj imkanı verir.
Metal yatakların dağılmasını ve bozulmasını önler.
Kanal açmadan montaj imkanı bulunmaktadır.
Kaliteli ve uzun ömürlüdür.


Metal thickness 1,2 - 1,2 mm.
Loading capacity 15 kg.
'Ears' provide easy assembly facilities.
Metal ballbeage prevents slide to be disintegrated and deteriorated.
Possibility of assembly without opening channel.
Durable and highly qualified.


Толщина 1,2-1,2 мм
Грузоподъемность 15 кг
Петли обеспечивают легкое установление
Металлический шарикоподшипник предохраняет слайд от рассечек и порчи
Возможность сборки без открытия канала
Прочный и высококачественный


مشخصات ورقه فلزی 1,2 - 1,2 میلیمتر می باشد
دارای ظرفیت حمل بار 15 کیلوگرم می باشد
لبه دار بودن آن امکان نصب راحت را فراهم می کند
دستگیر فلزی مانع از هم پاشیدن روغن و خراب شدن می شود
دارای امکان نصب بدون نیاز به باز کردن قفل می باشد
با کیفیت و دارای عمر مفید بالا می باشد



ARRAY MOBİLYA RAYLARI SAN.TİC.A.Ş.

Namik Kemal Mh.121.Sk No:30 P.K:34513 Esenyurt-Istanbul/TURKIYE
Tel :+90 212 690 21 87-84 (pbx) Fax:+90 212 690 21 80-88
Whatsapp / Gsm:+90 0530 233 76 73 array@array.com.tr
www.array.com.tr E-Ticaret Sitesi:www.mobilyarayi.com



27 mm KULAKLI RAY TEKNİK ÖZELLİKLERİ

Ürün Adı : 27 mm Kulaklı Ray

Üretilen Ray Uzunlukları : 214-246-278-310-342-374-406-438-502 mm

Sac Kalınlıkları : İç Ray:1.20 mm / Dış Ray:1.20 mm

Üretim Teknolojisi:

Tüm Raylar, Tam Otomatik Makinalar ile Bilyeli Ray Üretim Tesisimizde Üretilmektedir.
Talep doğrultusunda Standart / Stoplu Özelliklerinde üretilmektedir.
Seri Üretim Yapan Firmaların Tercih ettiği türden en ekonomik Bilyeli Raylardır.

ISO 9001: 2015 Kalite sistemi ile Üretim Yapılmaktadır.

Tüm Uluslararası Geçerliği olan Testlere tabi tutularak TÜV Rheinland LGA Belgelidir.

Talep Doğrultusunda Mukavemeti arttırma ve 2. Yatak Görevi Görme özelliği olan Stoplu Üretimimiz mevcuttur.

Malzeme Cinsi :

MAT İç ve Dış Ray Malzeme Cinsi : Özel Kalite Galvaniz Kaplı Sac Metal Kullanılmaktadır.

PARLAK İç ve Dış Ray Malzeme Cinsi : Özel Kalite DKP Sac Metal Kullanılmaktadır.

Üzerine İnsan Sağlığına UYUMLU Çinko Alkali Cr+3 kaplama uygulanmaktadır.

Metal Bilye Yatağı Malzeme Cinsi : Özel Kalite Galvaniz Kaplı Sac Metal Kullanılmaktadır.

Çelik Bilye Malzeme Cinsi :Özel Kalite Yüksek Karbon Çeliği

Uluslararası Standart delik sistemi olan 32 ve Katları vardır.

Çekmecenin alt bölgesine uygun mesafede delikler açılır.

Sadece 2 Adet (YHB M4 Cıvata veya YHB Ø 3,5 Sunta) Vida ile Çekmeceye Vidalanır.

Montajda Kasa ve Çekmece Arası Boşluğu 10 mm Bırakılır.